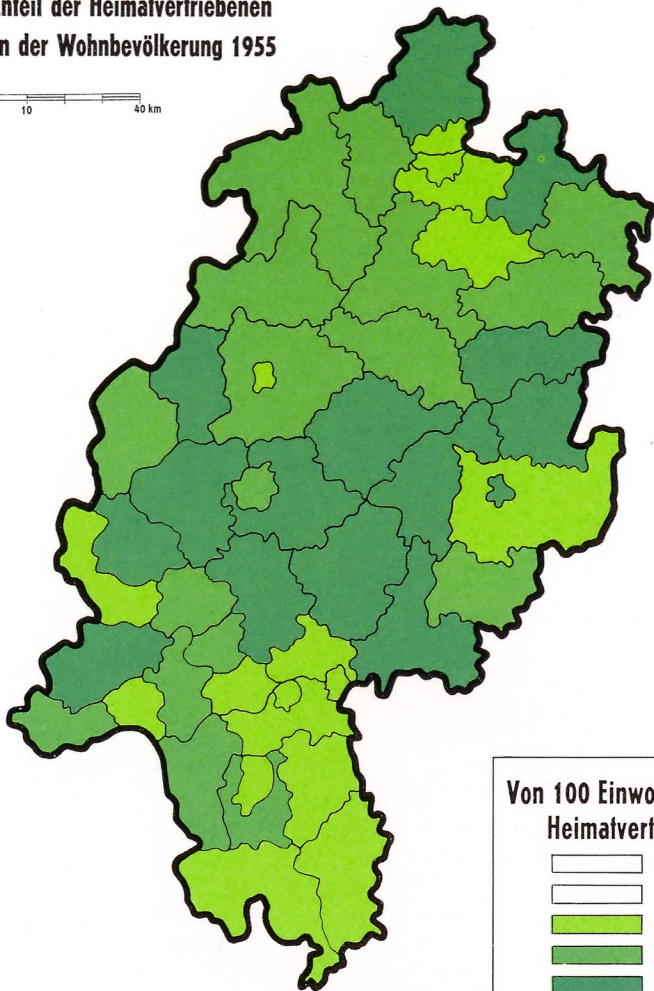








## Anteil der Heimatvertriebenen an der Wohnbevölkerung 1955

0 10 40 km



Von 100 Einwohnern waren  
Heimatvertriebene:

	0 bis 7,5
	7,5 bis 10
	10 bis 17,7
	17,7 bis 20
	20 bis 25
	über 25

**Landesdurchschnitt: 17,7**